

Afz.
TUINGROEP AMSTELGLORIE
Jan Vroegopsingel 7
1096 CN AMSTERDAM

Mededelingenblad

Najaar 2010


**A
M
S
T
E
L
G
L
O
R
I
E**

INHOUDSOPGAVE:	Blz
Van de voorzitter	4
Voorkom vandalisme	5
Bromfietsen en fietsen	5
Parkeren in het winterseizoen	6
Onderhoud heggen en tuinen	7
Agenda nov/dec/jan, Sinterklaasfeest	8
Wedervaren inschrijven nieuwe leden	9
Bijen op Amstelglorie	11-12
Eet smakelijk—Oud-Hollandse recepten	14
Kappen en kapvergunning	15
Gasflessen en gasslangen	17
Aanvraagformulier kapvergunning	18
Bomenbeheerplan van Amstelglorie	19
Spelregels aanleveren van snoeihout	20
Voorkom overstroming	21
Waterleiding afsluiten	22
Wim Hemker toegezongen	22
Berichten uit de Bajes	24
Wat te doen bij inbraak	24
De Wandelaar	25
Wim's feestje	26

Website: www.amstelglorie.nl
Deze uitgave staat ook op de website.

Nog niet op de mailinglijst Amstelglorie, of van email-adres veranderd?
Stuur naam en tuinnummer via mail naar info@amstelglorie.nl

PRINS TUINHUISJES



Handel in
nieuw- en gebruikt
hout, kasten en
golfplaten.

PURMEREND

Cantekoogweg 9-11, Tel. 0299-421414



Tuingroep Amstelglorie
 Jan Vroegopsingel 7
 1096 CN Amsterdam
 telefoon 020- 6936228
 Web-site: www.amstelglorie.nl
 Mail: info@amstelglorie.nl
 Bepl. Comm.
wbcamstelglorie@gmail.com
 Bouwcommissie:
BouwcommissieAG@versatel.nl

Bestuur

Adriaen J. de Haer
voorzitter tuin 017
Madeleine de Vries
1e secretaris tuin 052
Loes de Boer – van Dijk
2e secretaris tuin 285
Joop Chr. Moes
Penningmeester tuin 205
Wim M. Splinter
Bouwkundige zaken tuin 173

Het bestuur is voor elke tuinder iedere eerste donderdagavond van de maand beschikbaar van ca. 20.00 uur tot 20.30 uur.

Inkoop

De inkoop is vanaf half maart tot eind september iedere zaterdag geopend vanaf 10.00 tot 13.00 uur en zie voor verdere openingstijden en aanbiedingen het winkelraam.

Toko

De toko is in principe geopend vanaf april t/m september. Maar let op de openingstijden.

Vuilnis

Op de zaterdagochtend en de dinsdagavond in de maanden april t/m september kan (uitsluitend huishoudelijk) afval worden geplaatst in de containers.

*Dus **GEEN** houtafval, metaal, tuinafval, compost en andere zaken die niet in een plastic vuilniszak thuis horen. M.i.v. 1 oktober dient u uw vuil afval zelf af te voeren.*

Grof vuil kunt u kosteloos afvoeren naar het depot van stadsdeel Oost-Watergraafsmeer aan de Rozenburglaan (einde Kruislaan bij kerkhof links aanhouden)

Redactie mededelingenblad

Adje Interim
 Gedel. Bestuur: Joop Moes

Email: info@amstelglorie.nl

Commissies, werkgroepen en medewerkers

Verzekeringszaken

E. Driehuis tel. 023-5763708
 email verzekering@amstelglorie.nl
 Ook tijdens inschrijving nw leden elke 1e maandag v.d. maand in het clubgebouw van april/september van 19–20 uur..

Werk-en Beplantingscommissie

Wim Hemker vz Jan Mos
 Jasper Wiedeman vz Mieke Brander
 Mar Citroen Liesbeth Hellemond
 Frank de Bruijne

Bouw- en Taxatiecommissie

Henk Span Jan Koens
 Marcel de Boer Petra Metselaar
 Hans Levendig vz Ton Bronsgeest

Waterleidingen

Henk Lange vz

Logeerhuis

Trudy Ruardy e.v.a.

Ontspanningscommissie

Max Looy jr Sonja Brouwer
 Jan van Rietbergen

Barcommissie

Marijke Looy Jan van Rietbergen
 Ben Busch Wil Goossens

Tuin Onderhouds commissie

Monique Scheelings Jose Meerman
 Wim Splinter ged. Bestuur

Kascommissie

Peter van Erve Hans Deltenre
 George van Hielten

Inkoop

Cor Wessels vz Ton Knebel (272)
 Wim Morreau Fons Knebel (189)
 Gerrit Blomenkamp

ARBO coördinator

Wim Splinter

Werkgroep Beleids Ondersteuning Amstelglorie (BOA)


Wilfred Reinhold vz Petri Schimmel—secretaris
 E.v.a.

Werkgroep Educatie Scholieren (coördinatie)

Ronald Hamel

Beheer Website


Joop Moes





Van de voorzitter

Het lijkt wel of de dynamiek en inzet van veel vrijwilligers op Amstelglorie het afgelopen seizoen behoorlijk is toegenomen. En dan denk ik met name aan het project voor de vier stippen, het driedaagse muziekfestival, de prachtige programma's die de Jeugd- en Ontspanningscommissie (JOC) ons voorschotelde en tot slot het 40-jarig jubileum van Wim Hemker. Naast tuinieren moet er ook een gezellige verenigingssfeer zijn en dat was dit jaar bij uitstek aanwezig. De voorbereiding en de uitvoering van deze projecten vraagt veel tijd en inzet van betrokken tuinders. Als dan ook nog eens zeer veel leden op deze manifestaties afkomen dan geeft dat veel voldoening voor de initiatiefnemers en hulpploegen. Alle hulde hiervoor. Ik hoop dat initiatieven blijvend worden genomen. Het bestuur zal zo veel mogelijk initiatieven in het belang van Amstelglorie blijven ondersteunen.



Het 40-jarig jubileum van Wim Hemker is niet alleen een moment geweest van feest maar ook van een afscheid. Wim heeft besloten een stapje terug te doen. Hij wil niet meer de verantwoordelijkheid dragen voor de Werk- en Beplantingscommissie. Hij treedt dus terug als voorzitter. Dit betekent uiteraard niet dat Wim niet meer bijdraagt aan het mooi houden en mooier maken van het park. Per slot heeft hij zijn hart verpand aan Amstelglorie. Zo zal hij nog talloze groenzaken behappen maar wil niet meer aanspreekbaar zijn voor het bestuur en voor allerlei zaken waar tuinders een beroep op hem doen.

Nu dit monument van Amstelglorie een stapje terug doet levert het voor Amstelglorie wel een probleem op. Wim was per slot elke dag een vast aanspreekpunt en dat zal wel een stuk moeilijker worden. Gelukkig is binnen de Werk- en Beplantingscommissie voldoende enthousiasme aanwezig om de taken onder meerdere mensen te verdelen. In overleg met de commissie zal het bestuur de komende tijd de organisatie nader vaststellen.

Ik hoop dat alle tuinders ook in de winterperiode regelmatig de tuin bezoeken om te bezien of alles nog in orde is. Ook kan een bijdrage in hulp bij de vele taken van Amstelglorie goed worden gebruikt. Meldt u zich aan bij de Werk- en Beplantingscommissie of de bouwcommissie.

Tot slot verzoek ik alle tuinders erop te letten de poort bij de hoofdingang al voor het donker wordt af te sluiten. Beter de poort te vroeg sluiten dan dat de poort de hele nacht open staat. Het sluiten van de poorten bevordert de veiligheid op het park en kan vandalisme helpen voorkomen.

Adriaen de Haer



Voorkom vandalisme en inbraken op het park.

Nu de winterperiode weer aanbreekt is het noodzakelijk om op een aantal zaken te letten die bijdragen om vandalisme en inbraken te voorkomen.

De politie heeft ons geadviseerd op de volgende zaken te letten, ook i.v.m. met de verzekering.

Sluit de poort af bij de hoofdingang vlak vóór het donker wordt . Ook al denkt u dat er nog tuinders na u komen, doe hem toch dicht en op slot.

De poort van het parkeerterrein altijd afsluiten na aankomst en vertrek.

Laat geen (tuin)gereedschap in de tuin liggen maar leg het in de schuur of huisje.

De afgelopen jaren is gebleken dat de vandalen vooral tuingereedschap gebruiken om deuren en ramen te slopen en binnen te dringen.

Laat geen ladders op de tuin staan maar berg deze op in schuur of huisje. Met ladders is het eenvoudig om over de sloten te komen.

Laat geen sleutels van uw huisje en heksleutels achter in uw huisje. Het is gebleken dat inbrekers gebruik maken van de toegangshekken van het park met gestolen sleutels.

Kom ook in de winterperiode op de tuin om te controleren of alles in orde is.

Ziet u mensen, die u niet vertrouwt , op het park rond lopen, spreek ze aan, vraag wat ze komen doen of bel de politie.

Niet alles is te voorkomen maar we kunnen er veel aan bijdragen om de schade zo veel mogelijk te beperken.

Het bestuur

Bromfietsen, motoren en scooters e.d.

Er zijn zaken waaraan tuinders zich ergeren en het verblijf op Amstelglorie kunnen verzieken. Deze tuinders beroepen zich op de reglementen en daar hebben zij gelijk in. Het gaat dan om tuinders die met brommers of scooters over het park rijden en deze voertuigen dan ook nog eens voor hun tuin op het pad of tegen de heg parkeren. In feite geldt dit ook voor de bakfietsen en fietsen die tegen heggen worden geparkeerd en de doorgang belemmeren voor andere tuinders. Wellicht ter herinnering: dit alles is niet toegestaan.

Uitsluitend leden die vanwege medische redenen gebruik maken van gemotoriseerd vervoer hebben een ontheffing van het bestuur gekregen. De ontheffing geldt uitsluitend voor de kortste route naar hun tuin. Alle bovengenoemde voertuigen inclusief canta's e.d. moeten op de eigen tuin worden geparkeerd. Als dit voor canta's niet mogelijk is dan kan in overleg met de werk- en beplantingscommissie een oplossing worden gezocht.



Voor brommers, motoren en scooters geldt dat er parkeerlocaties zijn ingericht bij de ingangen van het park waar deze voertuigen kunnen worden gestald. Als tuinders deze voertuigen toch liever naar de eigen tuin willen vervoeren dan dient dit lopend en met de motor uit te gebeuren. Parkeren dient dan plaats te vinden op de eigen tuin en niet op de paden of tegen de heggen. Achter het toegangshekje van uw tuin kan men een parkeerplaatsje aanleggen. Het bestuur is voornemens om komend seizoen daar strenger op te gaan letten en bij overtredingen van de reglementen direct boetes te gaan uitdelen. Uiteraard is het beter dat de tuinders elkaar wijzen op wat niet is toegestaan en dat de overtreeders daar dan gehoor aangeven.

Het bestuur

Herinnering.

Vanaf 15 oktober tot 15 maart van 18.00 uur tot 07.00 uur niet parkeren op het parkeerterrein.

Op het parkeerterrein mogen 's winters tussen 15 oktober en 15 maart 's-nachts **geen** auto's worden geparkeerd.

Het bestuur van Amstelglorie handhaaft het parkeerregiem voor de komende jaren. De bijbehorende maatregelen zijn opgenomen in het begeleidend schrijven en bij de contributiekaart voor 2009 gevoegd. Ook op de website staat de informatie. Deze maatregelen blijven van kracht.

Ten aanzien van de aanhangwagens hebben we voldoende ruimte ter beschikking gesteld. Nieuwe aanhangwagens kunnen vanaf niet meer geplaatst worden op Amstelglorie en er worden geen nieuwe vergunningen meer uitgegeven. Wel vragen wij de huidige vergunningshouders er rekening mee te houden dat het uitsluitend om lege aanhangwagens mag gaan. Dus opslag is niet toegestaan. Dit mede vanwege vandalisme. Ook verzoeken wij de vergunninghouders te controleren of het kenteken van aanhanger (dat altijd zichtbaar op de aanhanger gemonteerd moet zijn) nog overeenkomst met het kenteken op de paal. Komt het kenteken niet overeen of is het kenteken van de aanhanger verwijderd dan wordt de aanhanger buiten de poort gezet.

Het bestuur

NB Degene, die al vele maanden een kleine boottrailer zonder kenteken geparkeerd heeft naast de aanhangwagens, dient deze onverwijld weg te halen op straffe van losknippen en verwijdering.



Voor 1 december 2010 heggen, struiken en bomen onderhouden.

Wanneer je op het tuinpark een wandeling maakt dan valt het op dat de meeste tuinen er prima uitzien. Het is leuk om al die verschillende tuinstijlen te bekijken en ook de grote verschillen in de huisjes is leuk om te zien. Uiteraard moeten dan wel de struiken achter de heggen een beetje open zijn zodat er wat te bekijken valt.

Helaas is dit niet overal het geval. Vaak gaat een te hoge begroeiing gepaard met achterstallig onderhoud. Je ziet dat meestal al aan het pad dat niet goed is onderhouden, onkruid onder de heg, de heg lang niet geknipt, takken die over het pad hangen en soms ook nog rommel op de tuin en rond het huisje. Kortom sprake van achterstallig onderhoud. Hierbij een dringende oproep aan die tuinders om het onderhoud per direct op te pakken. Uw burens en de wandelaars zullen u dankbaar zijn dat ze naar een onderhouden tuin kunnen kijken.

In de nazomer heeft het veel geregend en dus is het onkruid nog even begonnen aan een inhaalmanoeuvre. Zorg dat uw tuin onkruidvrij de winter ingaat, dat scheelt volgend voorjaar een hoop werk.

Als u op de tuin bent, kijk dan ook even naar de heggen of deze er nog goed verzorgd uitzien. Het merendeel ziet er goed verzorgd uit, maar bij een fors aantal is dit niet goed verzorgd. In deze gevallen zijn de heggen nog steeds niet geknipt terwijl dat in augustus klaar moest zijn. Op het complex zijn de heggen van verschillende hoogten. De meeste zijn ongeveer, volgens de reglementen, 80 cm hoog. Ook zijn er die 1.50 meter hoog zijn, met name op de Fazantenlaan. Denk erom dat dit de uiterste hoogte is. Dus 120-130 is taboe. De heggen moeten ook op breedte worden gehouden dus maximaal 30 cm breed en mogen niet over het pad groeien.

Onder en voor de heggen is lang niet alles onkruidvrij. Maak dus ook voor, onder en achter de heg een strook van in totaal 60 cm zwarte grond. In verband met maaiwerk moet er aan de gazonzijde minimaal een breedte van 30 cm zwarte grond worden vrijgehouden.

Dit jaar wordt extra aandacht besteed aan de bomen en struiken vlak achter de heggen. Hier is veel noodzakelijk snoeiwerk te verrichten. Takken van bomen en struiken die dicht op de heg staan, belemmeren de gezonde groei van de heggen. De aaneengesloten struiken vlak achter de heggen mogen reglementair niet hoger zijn dan 1,80m. Maak dus royaal ruimte en snoei flink, het is er nu de goede tijd voor. Vanaf 15 oktober mag er weer snoeihout naar het parkeerterrein worden gebracht.

Haal ook de takken weg die vanuit uw tuin over het pad groeien. Als het u niet mogelijk is om die klus te klaren, mag u bij de commissie advies en tegen betaling hulp vragen.

Zijn de heggen, de struiken en bomen achter de heggen na 1 december 2010 nog niet door u onderhouden dan wordt dit zonder nadere aankondiging voor uw rekening voor €35,- per uur door Amstelglorie of derden gedaan. Voor dit werk geldt een termijn tot 1 december 2010.

Veel plezier bij deze najaars-klus.

De werk- en beplantingscommissie en bestuur Amstelglorie

Wim Hemker.



KERSTSTUKJES MAKEN
Zondag 19 december 2010

Van 10.30 tot 14.00.

Eigen schaar meenemen, voor het overige wordt gezorgd. U kunt natuurlijk best zelf een object meenemen om te versieren.

Nieuwjaarsreceptie
Zondag 9 januari 2011 14-16 uur

Winterwerk
16-23-30 januari en 6 februari 2011

Zondag 14 november 2010

's-Middags wordt de waterleiding afgesloten.

Kijk voor instructies elders in dit blad.

Waarschijnlijk (ligt aan het weer) gaat op **zaterdag 26 maart** de kraan weer open.

Spanje 01/10/2010

Lieve kinderen van Amstelglorie, wederom bedankt voor de uitnodiging om een bezoek te brengen aan jullie prachtige tuinpark Amstelglorie.

Ik kreeg een uitnodiging van het JOC (jeugd en ontspanningscommissie) en ik kom zeker lijkt me heel leuk. Verleden jaar hebben we samen lekker ontbeten op mijn verjaardag. (Dr PiPi heeft het er nog over)

Dus ik rijdt jullie tuincomplex niet voorbij, en kom op zondag 21 november op bezoek. Ik neem ook nog wat pieten mee als jullie het goed vinden. Tot gauw.

Liefs Sinterklaas

Ze mogen hun kadowens kenbaar maken via onderstaand strookje of via mail.

Mailen aan: mjhlooy@zonnet.nl.

De strookjes kunt u in de brievenbus op amstelglorie doen.

De strookjes en mailtjes moeten uiterlijk op 17 nov. binnen zijn.

Zoals altijd mogen de kinderen een kado uitzoeken van ca €7,50 en zijn het kleinkinderen van tuinders, dan moeten opa en oma zelf zorgen voor een presentje, de lekkernijen verzorgen wij!

We hopen jullie allemaal te zien op 21 november!!

Zaal open om 13:00

Naam: Tuinnr Leeftijd J/M Kadowens

- 1.....
- 2.....
- 3.....



Overpeinzingen van Evert na 6 maanden inschrijven aspirant-leden voor Amstelglorie, nadat de laatste inschrijfdag IN SEPTEMBER 2010 is afgesloten.

Te Laat! Het Inschrijfseizoen gesloten tot april 2011
Jawel, kans verkeken!!!!

De maandelijkse maandagopenstelling voor het inschrijven van nieuwe aspirantleden is weer gesloten. Nieuw dit jaar was, dat pas bij een tuingroep ingeschreven kan worden als men zich aangemeld heeft bij de bond van volkstuinders (€ 36,- per jaar). En opmerkelijk, bijna iedereen wist dat ook.

Of de crisis ook vat heeft gekregen op het aantal belangstellenden voor een tuin is moeilijk aan te geven, feit is dat 78 liefhebbers de loketten voor een plaatsje op de immens populaire AG-wachttijst passeerden, 21 minder dan vorig jaar.

De wachtlijst telt momenteel ruim bijna 450 personen.

Ook dit jaar bestond het merendeel van de inschrijvers uit toekomstige vrouwelijke tuinierders. Dat vooral maakt mijn functie felbegeerd!

De aspiranten komen veelal uit de naaste omgeving, waarbij de Rivierenbuurt vanzelfsprekend hoog scoort.

Iedereen ziet het bezitten van een tuin als een prachtig vrijetijdsdoel werkuren, onkruid, weg- en luchtlawaai doen daar niets aan af.

Opvallende zaken? B.v. de dame die als bijnaam opgaf helderziende te zijn en vroeg hoe lang de wachttijd voor haar was....!



En 2 personen die uittestten of er een mogelijkheid was om de wachttijd te verkorten. Eén wou best onmiddellijk beginnen met werkuren als daar een toezegging tegenover stond. Edoch Bestuur en commissies zijn onkreukbaar!

Met geboortjaar 1936 hebben we het oudste asp.lid ingeschreven. Dat dit misschien niet zo'n goed plan was, mede gezien de wachtlijst, kon mevrouw niet van gedachte doen veranderen.

Kortom onze plek aan de Amstel hoeft voor leegloop niet te vrezen.

EVERT 3HUIS

easy living

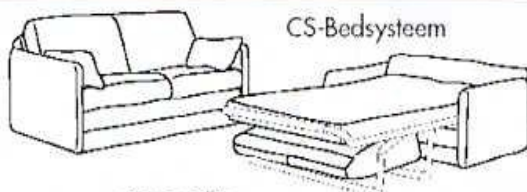
De grootste specialzaak van Nederland in

SLAAPBANKEN

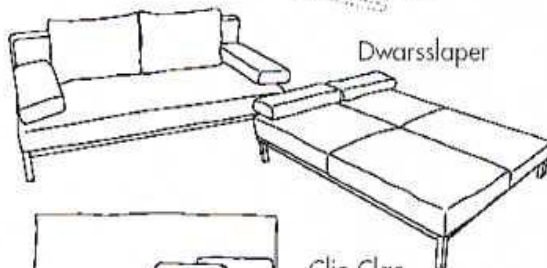
Wat maakt Easy Living zo uniek?

- Permanente expositie van meer dan 80 slaapbanken en 8 bedkastenprogramma's in het betere genre.
- Slaapbanken en bedkasten in alle gangbare maten (1- en 2-persoons, tweeloops en lits-jumeaux).
- Alle bedsystemen.
- Modern en klassiek.
- Korte levertijden.
- Uitmuntende service en garantiebepalingen (CBW).
- Scherpe prijsstelling
- Projectafdeling.
- Dealer van alle Europese topmerken.

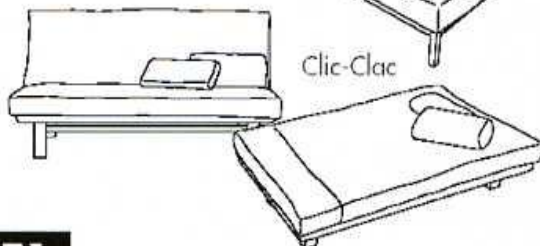
Gratis bezorging door het hele land, inclusief campings en tuincomplexen.



CS-Bedsysteem



Dwarsslaper



Clic-Clac

BEDKASTEN

Easy Living is de grootste specialzaak van Nederland in slaapbanken in het betere genre. Op hetzelfde hoge niveau exposeert Easy Living ook 8 bedkastenprogramma's, welke zijn samengebracht in een hiervoor speciaal ingerichte STUDIO.

Het belangrijkste voordeel van een bedkast is uiteraard ruimte winst. De breedte van de verticale uitklapbare bedden zijn leverbaar in alle gangbare maten. In alle bedkasten wordt een lattenbodem verwerkt, welke in combinatie met een koudschuim-, hinnen-veilig-, pocketveren- of latexmatras, een volwaardig bed oplevert. De huidige uitvoeringen zijn uiteraard te combineren met hang-, lag-, vitrine- en boekenkasten. Doelwit zijn er vele mogelijkheden om optimaal

functionerende wanden samen te stellen voor de woon- en slaapkamer, maar ook voor logeerkamer of vakantie woning. Een bezoek aan de bedkasten-studio van Easy Living is meer dan de moeite waard. De adviseurs nemen ruim de tijd om de consument in deze complexe maten te helpen. Easy Living bezorgt en monteert gratis!



SHOWROOM
Middenweg 109-113A,
1098 AH Amsterdam.
Tel. (020) 663 11 61

internet:
<http://www.slaapbanken.nl>
e-mail: easy@open.net

Uitgebreide kleurenfolder op aanvraag





Bijen op Amstelglorie

Nooit eens lekker lui met een poot in de honing

“Een bij die danst laat haar collega’s zien waar de grootste en lekkerste planten staan. Dat doet ze gewoon in het donker, bij de korf. Beetje naar rechts, stukje naar achteren en dan weten de andere bijen precies: oh, daar dus. Dat vind ik nogal een prestatie.” Aan het woord is Katja van den Berg, sinds enkele jaren imker op Amstelglorie en zo langzamerhand in de ban geraakt van de ingewikkelde bijenmaatschappij. Voor haar is de honingproductie steeds meer een bijzaak geworden. Al blijft het voor Amstelglorie natuurlijk wel leuk dat er ‘s zomers eigengemaakte honing in het winkeltje staat. Voor zo’n “oogst” moet Katja echter hard ploeteren en natuurlijk heeft ze ook een imkerkursus gevolgd. Maar het meeste leert zij in de praktijk en nog steeds ontdekt ze ieder seizoen iets bijzonders. Daar heeft ze wel een voorbeeld van: “Soms, bij mooi weer, gaan alle bijen opeens overwerken. Tot laat in de avond blijven ze loeihard doorvliegen, terwijl ze normaal nogal relaxt zijn aan het eind van de dag. Pas als het weer verslechtert, gaan ze binnen de achterstand inlopen: alle verzamelde honing wordt ingedikt en er komt een waslaag overheen. Hoe ze gezamenlijk tot dit gedrag komen, ik heb geen idee. Het gebeurt gewoon. Zelf kan ik niet meer doen dan het hele proces begeleiden. Dat begint met een grondig schoonmaak in januari. In maart hang ik de lege ramen op waar de honing in moet komen. Verder houd ik de korven ‘s winters in de gaten, want ik wil geen muizenesten natuurlijk.”

Foute buren

In het voorjaar moet Katja ook goed opletten, want dan wil de bijenkoningin gaan zwermen met haar hele hofhouding. Ze wil ergens anders helemaal overnieuw beginnen, omdat de korf verontreinigd kan zijn. Katja: “Zodra ik de voortekenen van het uitzwermen zie, boen ik



de korf zo goed uit dat de koningin besluit te blijven. Zo houd ik haar een beetje voor de gek.” Katja haalt opgelucht adem als de koningin zich lekker gaat nestelen en eitjes gaat leggen die gevoed worden door de werkbijen. De hele zomer blijft ze haar zeven bijenvolken in de gaten houden: “Ik doe mijn best maar ik heb niet alles onder controle. Vorig jaar had ik een heel zachtzinnig volkje, dat het prima vond dat een paar bijen van een andere korf ook eens binnenwipten. Dat hebben ze geweten. Al gauw kwamen er steeds meer agressieve buren binnen en werd de korf overgenomen door deze ‘tokkies’. Daar doe je dus niks aan.” Een paar keer per zomer gaat Katja oogsten, gehuld in haar imkerpak. Met een beetje sigarettenrook versuft ze de bijen waarna zij de honingramen zonder problemen uit de korven kan tillen. Zodra de waslaag die de honing beschermt er afgeschraapt is, worden de ramen in een centrifuge gehangen. Daarna hoeft Katja alleen nog maar aan een slinger te draaien en de honing begint langs de wanden te druipen. Als ze vervolgens de kraan openzet, stroomt er



Bevruchtingsdans



Vanaf het moment dat een vrouwelijke bij geboren wordt, moet er gewerkt worden. Eens lekker lui met een poot in de honing hangen? Vergeet het maar! Elke werkbij doorloopt een aantal taken, eerst binnen de korf en dan daarbuiten. Het werkschema is heel strak. Toch is er wel oog voor talent in de bijenwereld: wie bijvoorbeeld goed kan poetsen, mag dat een langere periode doen dan normaal. Maar na ongeveer zes weken is het afgelopen als een bij sterft tijdens het halen van de honing. Katja legt uit dat ook de koningin op een gegeven moment oud en onbruikbaar wordt: "Ik stond al klaar met de bijl, maar ik kon haar niet doden. Nu heb ik misschien wel als eerste een bejaardentehuis met één oude, maar trage dame, die nog wel vijf jaar kan leven." Zo, die heeft eindelijk rust, zou je denken. Maar misschien mist de koningin de darren, de mannelijke bijen, waarmee ze bevruchtingsdansen deed in de lucht. Overigens is de dar een bij die geen andere taak heeft dan de bevruchting, vervelende klussen doet deze 'macho' niet.

Toekomstplannen

Onder de leden van Amstelglorie neemt de belangstelling voor de bijen toe. Steeds vaker krijgt Katja het verzoek om mensen rond te leiden: "Ik doe het graag, maar ga hiervoor wel een vast tijdstip in de week kiezen. Ook wil ik duidelijker laten zien hoe de volken leven. Daarom komt er een mooie doorkijkkast en als het aan mij ligt ook een bijendrinkplaats met waterlelies. Verder zou ik iedereen die komt kijken, willen vragen geen parfum te gebruiken en niet naar alcohol te ruiken. Want daar houden de bijen niet van. Maar in principe doen ze je niets en het is heel leuk om naar deze piepkleine samenleving te kijken, ook 's avonds, als sommige bijen op hun gemak nog eens wat honing halen. Vaak worden dan een beetje geholpen door andere bijen. Als ze zo bezig zie, vind ik het zo'n fascinerende wereld. Ik kan er geen genoeg van krijgen."



ze
ik

**De bijen bezoeken of een keertje helpen:
Katja van den Berg, M. 06-52545885
Meer weten? Op You Tube vind je interessante filmpjes over bijen.**

Hetty Gravesteijn



Wie wil voor het volgende blad geïnterviewd worden over de ervaringen op Amstelglorie? Het wordt een kort, persoonlijk stukje, eventueel met een foto erbij.

Reacties naar: hettygravesteijn@hetnet.nl, of T 0206623786, M 06-47553201




Satellietontvangers.
Voor ontvangst van TV en radio bent u bij ons aan het juiste adres. LCD-TV's, radio/cd-spelers, satelliet en DVB-tuners ook op 12V. Uiteraard hebben wij hiervoor de noodzakelijke installatiematerialen.



Zonne-energie.
Wij leveren en installeren zonnepanelen, regelaar en accu's. Inclusief montage materialen.



Butaan/propaan gas.
Een groot assortiment gasapparatuur is in onze winkel aanwezig, zoals o.a. voor koelen, koken, verwarmen en warm water. Ook leveren wij alle installatiematerialen.



Pitten, butaan en glazen.
Onze afkomst verloochenen wij niet. Al sinds 1935 verkopen wij olie (kerosine), kachels en lampen, evenals de benodigde kousen, pitten en glazen.



DE PITTENSPECIALIST

De leverancier
voor uw
tuinhuis



DE PITTENSPECIALIST JACOB VAN LENNEPSTRAAT 8 1053 HG AMSTERDAM
TEL. 020 61810954 FAX 020 6122171 WWW.PITTENSPECIALIST.NL



Eind augustus werd in het clubgebouw een muzikale groene quizz gehouden, georganiseerd door Con Geris.

Naar aanleiding van enkele onderwerpen beloofde Con recepten vrij te geven van ouderwetse lekkernijen.

Recept voor Blote Billetjes In Het Gras (2 personen)

Ingrediënten:

400 gr kruimige aardappelen
Zout
300 gr panklare snijbonen
2 braadworstjes
25 gr boter
1 potje witte bonen (350g)
1/4 dl melk

Bereiding:

Schil de aardappelen, was ze en snijd ze in blokjes
Kook de aardappelen en de snijbonen in een pan met weinig water en zout in ± 15 minuten gaar
Prik de braadworstjes met een vork hier en daar in
Verhit de boter in een koekenpan en bak de braadworstjes in ± 10 minuten bruin en gaar.
Spoel de witte bonen in een zeef onder koud stromend water af en laat ze goed uitlekken.
Giet de aardappelen en de snijbonen af en stamp ze met een pureestamper fijn.
Roer er zoveel melk door dat een smeùige puree ontstaat.
Schep het bakvet van de braadworstjes en de witte bonen erdoor en breng op smaak met zout en peper
Schep de stampot op 2 borden en leg de braadworstjes erop.

Eet smakelijk

Recept voor Hete Bliksem

Ingredienten:

1 kg aardappelen
2 uien
400 gr gehakt
50 gr boter
zout
peper
1 pond zoete appelen
1 pond zure appelen

Bereiding Hete Bliksem:

Boter een vuurvaste schaal in.
Kook de aardappelen gaar, snijdt ze in dunne plakjes
Snipper de uien en bak ze lichtbruin in wat boter.
Voeg het gehakt toe aan de uien, bak het met de uien mee.
(Het rul bakken van het gehakt kunt u evt m.b.v. een vork doen. Als u een anti-aanbakpan heeft is dit niet verstandig i.v.m krassen in de pan, gebruik liever een houten of kunstof kookgerei).
Voeg een behoorlijke hoeveelheid peper en zout toe, tenzij smaak en / of dieet anders voorschrijft.
Schil de appelen, klokhuis verwijderen en snipperen.
Voeg nu alles laag om laag in de vuurvaste schotel.
Eindig met een laag gehakt.
Dek de schotel af met een laag aluminiumfolie.
Oven voorverwarmen op 180 graden en 30-40 minuten in de oven laten garen.

Eet smakelijk



KAPVERGUNNINGEN—HOE ZIT DAT ?

Was het in het verleden op Amstelglorie usance, dat de WBCommissie met bestuur verzoeken om bomen te kappen of te kortwieken beoordeelden en uitvoerden, sinds 2008 heeft het Stadsdeel een stevige vinger in de pap genomen en zijn wij verplicht om voor kap altijd een kapvergunning aan te vragen.



Het stadsdeel is niet scheutig met vergunningen. We hebben nu vier keer met medewerkers van het stadsdeel aanvragen beoordeeld en hebben daar de volgende criteria voor een succesvolle aanvraag ontwikkeld. Let wel een kapvergunning is vereist voor bomen die op een hoogte van 1,30 meter een stamdikte hebben van 10 cm of meer.

Voor een succesvolle aanvraag geldt:

boom is dood (vooral coniferen hebben de laatste tijd de neiging om het bijltje te vragen)

Alle andere opties wordt moeilijk.

Amstelglorie is voor uitdunnen, wegens de ongeremde aanplant uit het verleden, daar wordt door het bestuur nog steeds op aangedrongen bij het Stadsdeel en ook, dat wij dat in eigen regie kunnen houden.

Hieronder een uittreksel uit de voorwaarden van het bomenbeleidsplan van het stadsdeel:

- In principe wordt er altijd een **herplantplicht** opgelegd, tenzij er zwaarwegende redenen zijn om dit niet te doen. In dit laatste geval kan het dagelijks bestuur financiële herplant opleggen, conform Art. 10 lid 5 van de Bomen-verordening.
- Bij het constateren van beschermde flora of fauna (met uitzondering van vogels) wordt de kapvergunning verleend onder de voorwaarde dat deze pas geëffectueerd mag worden nadat de ontheffing is verleend.
- De kosten voor de ontheffingsaanvraag in het kader van de Flora- en Faunawet zijn voor rekening van de initiatiefnemer.
- De milieupolitie zorgt voor handhaving van de Bomenverordening en de afgegeven kapvergunningen.
- Handhaving van de Flora- en faunawet is in handen van de reguliere politie, bijzondere opsporingsambtenaren en de Algemene Inspectie Dienst van het ministerie van Landbouw, Natuurbeheer en Visserij.
- Voorafgaande aan het planten of rooien van bomen bij of op waterkeringen en beschermende gronden moet de initiatiefnemer een vergunning aanvragen bij het Hoogheemraadschap Amstel, Gooi en Vecht (AGV).
- Bij **wortelopdruk** wordt alleen in uitzonderingsgevallen op basis van een plan overgegaan tot kap.
- **Honingdauw** en roetdauw door luisaantasting zijn nooit een reden tot kap.
- **Schaduw** is geen reden tot kap.
- **Uitzichtbelemmering** is geen reden tot kap.
- **Bladval** is geen reden tot kap.
- **Angst voor omwaaien of afvallende takken** zijn alleen reden tot kap als bij controle blijkt dat gevaar eminent is en snoei geen optie is.
- **Allergie voor bomenstuifmeel** is geen reden tot kap (het stuifmeel komt van ver).
- Schade door **zware zaden en vruchten** is geen reden tot kap.
- Overlast door **lichte zaden en vruchten** is geen reden tot kap. Eventueel kan wel een extra veegbeurt worden uitgevoerd.
- De aanwezigheid van de **eikenprocessierups** is geen reden tot kap. Oplossing ligt in het verwijderen van de nesten.



Veel bomen zijn komen aanwaaien en door blijven groeien. Zoek in uw tuin naar spontaan opgekomen essen, berken, elzen o.i.d.. Zijn ze nog geen 10 cm in doorsnee, dan kunt u ze makkelijk zelf wegzagen (met wortel en al), dan vermijdt u problemen met vergunningen in de toekomst.

Hoe te handelen bij de aanvraag van een kapvergunning?

Op de vorige pagina hebt u kunnen lezen, wanneer een boom niet mag worden gekapt, daarom is het zaak eerst alternatieven te onderzoeken. U kunt nl. tot 20% van een boom insnoeien, Dat betreft dan zijtakken, waardoor u al meer licht kunt laten schijnen. U mag niet de doorgroei naar boven belemmeren, dwz de top moet er in blijven zitten. En de oorspronkelijke vorm moet gehandhaafd blijven.

In geval van dode of zieke boom geldt dan verder:

Wanneer het gaat om een boom die een doorsnee heeft van meer dan 10 cm. gemeten op 130 cm. hoogte vanaf de grond, dan heeft u hiervoor een kapvergunning nodig. Dit betekent dat de omtrek van de boom 31.4 cm. of meer moet zijn. Dit geldt ook voor coniferen. In dat geval moet u het formulier "Aanvraag kapvergunning" indienen.

Is de diameter kleiner dan 10 cm. dan mag u de boom zonder vergunning kappen.

Aanvraag kapvergunning

De aanvraag van een kapvergunning voor een boom op Amstelglorie kan uitsluitend worden gedaan door het invullen van het formulier "Aanvraag kapvergunning". Dit formulier kunt u downloaden vanaf onze website of ophalen bij de Werk & Beplantingscommissie en staat elders in het blad afgedrukt.

Houdt u er rekening mee dat de aanvraagprocedure snel 13v weken in beslag neemt. In de periode 15 maart t/m 15 juli veelal niet gekapt mag worden.

Wanneer een kapvergunning wordt aangevraagd, dan ontvangt u hiervan een bevestiging.

Kosten

De kosten voor de kapvergunning komen ten laste van de tuinder die de kapvergunning aanvraagt. Varieert tussen 10 en 60 euro.

Op voorhand is moeilijk te zeggen wat de totale kosten zijn voor het kappen van een boom, indien u hier niet zelf toe in staat bent.

Deze kunnen namelijk variëren tussen €100 en €750. De kosten hangen af van een aantal variabelen: kan Amstelglorie de kap zelf uitvoeren of moeten zij daarvoor capaciteit en/of apparatuur inhuren. Ook de conditie van de boom en plaats op de tuin kan medebepalend zijn voor het inzetten extra voorzieningen.

Tijdens de aanvraag procedure

U blijft tijdens de aanvraagprocedure verantwoordelijk voor het onderhoud van de boom.

Besluit stadsdeel aanvraag kapvergunning

Wanneer van het stadsdeel Oost bericht is ontvangen over de aangevraagde kapvergunning dan wordt de tuinder hierover geïnformeerd.

U kunt aanvragen indienen tot 1 augustus van elk jaar.

Allereerst beoordeelt de daartoe door het bestuur aangewezen commissie/bestuursleden de aanvraag. Kansloze aanvragen worden (schaduw, vallend blad etc.) worden niet bij het stadsdeel ingediend. De tuinder krijgt hier een beargumenteerd bericht van.



Routing aanvraag kapvergunning

- U zendt het ingevulde “Aanvraag kapvergunning” formulier naar wbc@amstelglorie.nl of in de brievenbus bij het clubhuis.
- U ontvangt een bevestiging van het verzenden van uw “aanvraag kapvergunning” naar het stadsdeel, danwel een afwijzing zoals eerder genoemd.
- U ontvangt reactie nadat er bericht is ontvangen van het stadsdeel over uw “aanvraag kapvergunning”.

Kappen van een boom waarvoor een kapvergunning vereist is

Het zonder kapvergunning kappen van een boom kan een dure aangelegenheid worden. De kosten die het stadsdeel hiervoor in rekening brengt worden op de tuinder verhaald.

Herplant plicht


Het kan zijn dat bij het verlenen van een kap vergunning wordt besloten tot een plicht tot herplanten. Indien hiervan sprake is dan bent u als tuinder, volgens de regels die daarvoor zijn gesteld, verplicht een nieuwe boom aan te planten. De daarmee samenhangende kosten komen voor rekening van de tuinder.

GASLUCHT OP AMSTELGLORIE.

Op Amstelglorie wordt gekookt en gestookt op butagas. En dat tot veler tevredenheid. De verbinding van fles naar gasfornuis/kachel kan op verschillende manieren worden aangelegd. Met een koperen leiding (te prefereren, maar minder flexibel) en met gaslangen. Dit laatste geldt zeker voor 90% van de aansluitingen.


Wettelijk, maar ook volgens onze eigen bouwvoorschriften, dient een moderne, met metaal versterkte gaslang (de oranje) na 5 jaar worden vervangen.

De Bouwcommissie controleert regelmatig de buitenslangen. Mocht er bij u gebreken worden geconstateerd, krijgt u daar bericht van. Bij de inkoop en de toko kunt u nieuwe slang kopen.



Gasfles niet in gaskist

De gascommissie ziet zodoende vele oeroude slangen. Voor uw en onze veiligheid: houdt u aan de uiterste vervangingsdatum.



LEVENSGEVAARLIJK



Formulier Aanvraag Kapvergunning Amstelglorie, Jan Vroegopsingel 7, 1096 CN Asd
Toelichting

Lees de "toelichting aanvraag kapvergunning" op de Amstelglorie website goed door om onduidelijkheden te voorkomen. Indien u een boom op uw tuin heeft staan die u wilt verwijderen dan moet u hiervoor een verzoek indienen bij de Werk & Beplantingscommissie.

In te vullen door de tuinder

Hierbij geeft tuinder van (tuinnr.)..... aan delaan te kennen dat hij/zij* aanvraag indient om een boom op de tuin te verwijderen.

Tuinder	Man/Vrouw*	Datum
Naam		Handtekening
Adres		
Postcode –Woonplaats		
Telefoonnummer		
Mobielfnummer		
E-mailadres		Kappen: zelf / uitbesteden

Gegevens Boom	Soort	
Diameter stam in cm.		Gemeten op 130 cm. hoogte
Reden aanvraag		Dood/dreigt om te vallen/ andere reden toelichten
Locatie		Op achterzijde locatie duidelijk in tekening aangeven
Bijzonderheden		Boom markeren met lint

Alleen formulieren die volledig zijn ingevuld en voorzien van datum en handtekening kunnen in behandeling worden genomen.

In te vullen door WBC t.b.v. beoordeling boom



PROJECT BOMENBEHEERPLAN **AMSTELGLORIE** (zoals ingediend bij het stadsdeel)

Waarom een bomenbeheerplan

Amstelglorie heeft een aanzienlijk bestand aan jonge en volwassen bomen. Het beheer daarvan vormt steeds meer een probleem. Ten eerste om reden van veiligheid. Ten tweede de enorme tijdsinvestering voor zowel de voorbereiding als de uitvoering. Een ten derde zijn er de risico's van niet geheel deskundige ingrepen in volwassen bomen. Ons park heeft een beheervisie maar de uitwerking is met vrijwilligers bijzonder moeilijk. Wel hebben wij het vermoeden dat de leeftijdsopbouw van het bomenbestand onevenwichtig is, er ontbreken criteria voor de sortimentskeuze en voor de situering.

De toepassing van de bomenverordening van het stadsdeel is zeer omslachtig, zo niet onuitvoerbaar voor Amstelglorie. Voor elk boompje met een doorsnede van 10 cm. moet een aanvraag ter plekke worden beoordeeld en de aanvraag moet vervolgens door de ambtelijke molen, inclusief publicatie en moet uiteindelijk ook nog eens persoonlijk worden ondertekend door de stadsdeelwethouder. Dit alles vergt veel werk en tijd, dat niet nodig is als er goede beheerafspraken zijn met het stadsdeel. Op korte termijn kan de raad besluiten tot een (gedeeltelijke) ontheffing van de bomenverordening voor alle tuinen van Amstelglorie. Op langere termijn kan de raad een bomenbeheerplan vaststellen. De raad besluit dan welke bomen vallen onder de hoofdbomenstructuur van ons park. Zo'n hoofdbomenstructuur benoemt uitsluitend de beeldbepalende bomen op ons park.

De rol van het stadsdeel.

Er zijn meerdere argumenten op basis waarvan het stadsdeel een rol kan spelen bij de totstandkoming van een bomenbeheerplan op het park. Bomen bepalen in hoge mate het aanzien van het park als openbaar wandelpark. Binnen het stadsdeel is de beheerkennis aanwezig of gemakkelijker te verkrijgen, die op ons park ontbreekt. Op Amstelglorie moet een groot aantal bomen worden toegevoegd of worden vervangen. Amstelglorie beschikt onvoldoende over kennis om een juiste sortimentkeuze vast te stellen, die langdurig het park en daarmee de omgeving verfraaien. Van praktisch belang is ook dat het stadsdeel beschikt over een digitale ondergrond van ons park. Het is voor ons park veel te duur om die ondergrond zelf te kopen bij Geo Informatie Amsterdam. Het stadsdeel blijft eigenaar van de kaart. Ons park kan die kaart aan de data toevoegen. Amstelglorie heeft een programma ontwikkeld (in samenwerking met het bureau Functiekaart) voor een digitale beheerplanner die via internet toegankelijk is. De data zijn via internet aan te vullen of te wijzigen. Daarmee wordt het beheer van ons park transparant voor alle betrokkenen.

De aanpak

Betrokken bestuurders en de raad van het stadsdeel moeten wel achter dit initiatief staan. Uiteraard gaat het vooral om de vraag wie doet wat, wat kost het en wie betaalt. Diegenen die het project gaan uitvoeren zouden een bestuursvoorstel kunnen voorbereiden waarin dit soort kwesties worden verduidelijkt. Als uitvoerders komen in eerste instantie in aanmerking de bomenexperts van het stadsdeel en de beheerder (bestuur) van Amstelglorie. Er kan een werkgroep worden gevormd, aangevuld met specifieke expertise waar nodig. Amstelglorie kan deze werkgroep voorzitten het stadsdeel kan het secretariaat leveren. De eerste stap is tot een visie te komen op de hoofdboomstructuur van zowel ons park als de omliggende groenstroken. Die visie geeft een richtlijn welke bomen moeten worden geïnventariseerd. De tuin- en landschapsarchitect van het stadsdeel kan hierin meedenken.

Een vervolg stap is de keuze van de inventarisatiemethode van de hoofdboomstructuur. Aan bureau Functiekaart kan een offerte worden gevraagd voor een bewerking van de digitale gebiedskaart en de inventarisatie van de bomen eventueel door middel van het gps-systeem. Handmatig inmeten is ook mogelijk. Het gaat echter niet alleen om de situering van de bomen maar ook om de naamgeving, hoogte, stamomvang en visuele beoordeling van de vitaliteit. Hiervoor is een vakman noodzakelijk. Op ons park zijn al wel inventarisaties uitgevoerd. Op een eerste bijeenkomst van de werkgroep kunnen deze worden ingebracht.

AdH 24-01-2010

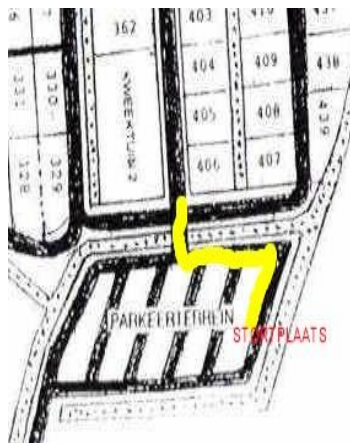


SPELREGELS VOOR HET AANLEVEREN VAN SNOEIHOUD PERIODE 15 OKTOBER 2010 - 15 MAART 2011

In deze periode kunt u (uitsluitend) snoeihout aanleveren op de parkeerplaats.

De locatie is gerekend vanaf Amstelglorie op de uiterst linkse strook. Volg de richtingpijlen. Breng uw snoeihout achteraan (dus doorlopen) zo dicht mogelijk bij de plaats van de hakselmachine. Leg het snoeihout svp recht tegen de aarden wal en sluit aan bij wat er al ligt.

Dit is de geheel schoongemaakte kopse kant van de parkeerplaats evenwijdig met de Jan Vroegopsingel. Hier kan dus helemaal niets meer gestort worden. Houdt u zich hier svp aan.



Verwijder bindtouw of -draad. De machine kan hierdoor vastlopen. Geen sloophout, en geen groenafval storten!! Takken van meer dan 15 cm. doorsnede naar de stobbenwal achter het speelveld.



Links ziet u de looproute vanaf de ingang van de parkeerplaats komende van Amstelglorie. Volg de aangebrachte pijlen.

**LATEN WE HET DROOG HOUDEN.**

We hebben een actie opgestart om te weten te komen, waar nou op elke tuin de hoofdkraan te vinden is. Dan zal het eenvoudiger worden om in het voorjaar, als het water weer gaat lopen, bij de controle, in geval van ernstige lekkage subiet de hoofdkraan dicht te draaien. Vaak is die onvindbaar. Per email heb ik in augustus deze vraag uitgezet en zijn er al velen, die de moeite hebben genomen om de plek aan te geven. Voor degenen, die geen email hebben of wie nog niet zover is gekomen herhaal ik deze oproep.

Knip de bladzijde uit en lever 'm in.

TUINNR.

NAAM:

GEEF AAN: INGANG

PLAATS HOOFDKRAAN Zet een W neer

INDIEN OOK TUSSENKRAAN (OM MEERDERE TUINEN TEGELIJK AF

TE SLUITEN Zet een T neer. Klopt de plaats huisje en formaat tuin niet, maak dan een eigen schets (met Autovormen) of teken het op een blad papier.

Stuur het ingevulde document, indien u dat met Word2000 kunt naar amstelglorie@versatel.nl of vul het met pen in, printen en opsturen naar:

Tuingroep Amstelglorie

Jan Vroegopsingel 7

1096 CN Amsterdam

of deponeer dit in de brievenbus van het clubgebouw.

Vast veel dank voor uw medewerking

Bestuur Amstelglorie



Op **zondag 14 november** wordt de waterleiding weer afgesloten (let op de borden). Om waterschade in het voorjaar te voorkomen moet u het volgende doen **VOORDAT** het water er af gaat.



- 1 Hoofdkraan dichtdraaien, aftapkraantje openzetten.
- 2 Leidingen leegblazen (via de kranen), geiser doorblazen (dekontje er heen), toiletputten droogdweilen, zwanenhalzen openen en leeg laten lopen.
- 3 Alle kranen open zetten en controleren of nergens water uit loopt. Als nl. uw hoofdkraan niet helemaal dicht is, bv door roestvorming of slijtage, dan kunt u dat op dat moment constateren. Dat kunt u niet meer als u alles afsluit NA de drooglegging, met alle nare gevolgen van dien. Loopt er dan nog water opnieuw hoofdkraan aanpakken. Helpt dit nog niet dan stuurt u een bericht aan het bestuur. De waterleiding commissie zal dan beoordelen of u al dan niet een nieuwe hoofdkraan nodig hebt, die dan voor het nieuwe seizoen wordt gemonteerd.
- 4 Aanbevolen: trek het toilet voor het droogmaken een paar keer door, dat bevordert het weglopen van nog in de pijp hangende ongerechtigheden. Na de winter zijn die keihard en kunnen wellicht voor verstopping zorgen.

Op 11 september werd groots gevierd, dat Wim Hemker 40 jaar lid was van de Werk- & Beplantingscommissie. Zanger Eric Schmidt bracht Wim een ode op de muziek van "House of the Rising Sun"

WIM BEDANKT !

Er is een tuin op Amstelglorie
daar woont een oude, blinde mol
En iedere avond, als het donker is
dan komt hij uit zijn hol

Dan graaft hij zich een weg, naar buiten toe
en heeft spijt dat hij niks ziet
Want als hij zag, hoe mooi het daar is
wou hij nooit meer terug onder de grond

Dus die mol uit die tuin op Amstelglorie
ging op zoek naar een opticiën
Hij zei 'Geef me een bril, want ik wil
ik wil zien, hoe mooi het daar is!'



Die mol met die bril op
Amstelglorie
keek verwonderd en blij om
zich heen
Hij zag oevers vol groen, vij-
vers en beelden, plantsoenen
met bloemen die stralend
deelden in de liefde en aan-
dacht van één man



Die man met die bril (en een baard en een pet) op
Amstelglorie
zomer en winter, van vroeg tot laat
Hij schildert, hij zaait, hij verzint en verfraait,
hij leert, hij charmeert, hij zit voor, hij zet door
en dat al 40 jaar!

Wim bedankt! (Wim bedankt!)

Wim bedankt! (Wim bedankt!)

Namens mens, dier en plant

Wim bedankt!

Voor een uitgebreid (foto)verslag
van deze middag, ga naar
www.amstelglorie.nl



www.cafedevluchtheuvel.nl

Openingstijden:

Maandag t/m donderdag

16.00 t/m 01.00 uur

Vrijdag

16.00 t/m 02.00 uur

zaterdag

15.00 t/m 02.00 uur



3
Dart
banen

HEINEKEN van de tap

Van Woustraat 174
1073 LX Amsterdam
Tel. 020-6625665

E-mail: info@cafedevluchtheuvel.nl

Een van de gezelligste darts
cafe's van Amsterdam

Tevens hebben wij nog plaats
voor dart teams & dart spelers



Onze man van de verzekeringen, Evert Driehuis, ontving een anoniem mailtje uit het huis van bewaring, kennelijk geschreven als aankondiging van “hoog bezoek”. Het lijkt interessant genoeg om het ook aan u te laten lezen. Trek hier uw conclusies uit!

OPEN HUIS ???

Beste mensen van Amstelglorie

Onze tijd breekt langzamerhand weer aan.

Als het eerder donker wordt stijgen onze kansen. Ook met ijs in de sloten kan ons werk gemakkelijker worden gemaakt. Maar vooral uw medewerking voor een hoog rendement van onze activiteiten is onontbeerlijk.

Jammer dat de werk en beplantingskomm. opdracht heeft gegeven om veel te snoeien zodat de huisjes beter te zien zijn. Maar afijn dat hoort bij het risico van ons vak.

Zodra het water is afgesloten(soms iets eerder)kunt u ons verwachten. Laat uw kostbare spullen gerust in uw huisjes achter. Boormachines,fietsen,zonnepanelen,radio's,televisies enz., zorg dat ze gemakkelijk mee te nemen zijn.

Onze beroepsgroep is ook zeer gecharmeerd indien u drank(vooral sterke) en voedsel(de houdbaarheidsdatum is niet van belang) achterlaat. Zorg ook voor voldoende gevulde gasflessen,want ook wij hebben het wel eens koud.

Kortom zorg dat u de komende maanden onzorgvuldig met uw spullen omgaat.

Help ons dieven de winter door!!

Klaas R.

<p>Wat te doen na een inbraak?</p>	<p>Maak notitie van de gestolen spullen Doe aangifte van de inbraak bij : politiebureau Pres. Kennedylaan of Linnaeusstraat Kan ook via internet: www.politie-amsterdam-amstelland.nl of telefoon 0900-8844 Bel met verzekeringsman Evert Driehuis, tel. 0620481072, 023-5763708 of of mailen naar verzekering@amstelglorie.nl om een schadeformulier aan te vragen. Vul dit naar eer en geweten in en stuur op naar AON - Postbus 12250, 1100 AG Amsterdam U kunt ook het formulier downloaden via www.amstelglorie.nl/informatie/aangifte001.pdf en opsturen naar: E. Driehuis, Donkerelaan 257, 2061 JX Bloemendaal Eigen risico 45 euro</p>
<p>Wat doen bij glasschade</p>	<p>Laat glasschade direkt repareren en vraag of download een schadeformulier aan. Geen eigen risico Verzending zie boven.</p>
<p>Wat te doen bij brandschade</p>	<p>Meld de schade telefonisch bij AON . 020-4305500. Bij brand komt meestal een expert kijken. Herstel al wel vast glasschade. Formulier en afhandeling zie boven.</p>
<p>Wat te doen bij stormschade</p>	<p>Wordt uitgekeerd bij schade bij windsnelheden van minstens 14 mtr /sec. Deze schade ook direkt melden aan AON. Afhandeling verder zoals beschreven.</p>



En hij wandelt maar door: **DE WANDELAAR** door “Wandelaar”

Beste mensen, na mijn laatste stukje in het clubblad van dit voorjaar heb ik (op doktersadvies) weer heel wat afgewandeld, nu in de zomer. Nou ja zomer, het was kwakkelen, af en toe mooi, dan weer koud, warm, nat, droog, winderig en bladstil. Van alles wat. Erwin Kroll zou het niet hebben kunnen verzinnen.

Ik heb heel veel leuke dingen gezien, dat je denkt, hoe bestaat het? Dat zoiets kan op Amstelglorie. Zo lag ik op een zaterdag in mijn tuin te zonnen, toen ik harde muziek hoorde, Dat kan nog niet de Parade zijn, dacht ik, dus er op af. Blijkt er een muziekfestival te lopen. Nou, ik heb daar zowat twee dagen (incognito) rondgestruind. En genoten. Wat een enthousiasme bij alle deelnemers en wat werd er lekker meegezongen en –geklapt! Af en toe miste ik mijn oordopjes, maar dat mocht de pret niet drukken.

En ‘s-zondags sloeg het weer om. Buiten kon niet meer, dus naar binnen met de decibellen! Wat een fantastisch weekend. Wie dat nou precies organiseerde, ik denk dat de JOC daar iets mee van doen had. Complimenten!

Als ik weer eens wandelde, moest ik toch goed uit mijn doppen kijken, want er wordt op Amstelglorie wat afgeraced! Liefst 6 tractors heb ik geteld. En een maaimachine. Mannen met en zonder helm, met en zonder mondkapje, met en zonder veiligheidsschoenen, een bont gezelschap. Naar verluide, hoor ik, zijn er 2 trekkers en 1 chauffeur in de sloot beland de laatste tijden, gelukkig zonder gewond te raken. Je maakt wat mee op Amstelglorie. Maar ook zie ik vaak jongelui op brommers rijden en zelfs één keer een Harley Davidson. Dan schud ik mijn hoofd maar eventjes.

Als ik dan eens bij het sportveld kwam viel mij van het voorjaar die enorme hoop puin achter dat nostalgische gebouwtje met dakpannetjes. Maar ineens, ik was er al een tijd niet meer langs gewandeld, lag daar een veelkleurige reuzen boa constrictor zonder tong. Hadden ze toch al dat puin meesterlijk weggewerkt! Kunstig hoor. Dat smaakt naar meer bouwwerken (jes).

Als ik dan eens echt lekker lang wilde lopen, ging ik via de parkeerplaats langs de Amstel wandelen. Maar dan moet je eerst langs de kweektuin 2. Nou, daar kijk je ook je ogen uit. Een keer stond de deur open en kon ik stiekem naar binnen. Wat een variatie! Ik zag een afdeling groente met peulen, snijbiet, sla, aardappels en nog veel meer. Het leek wel de voedselbank. Goeie handel zeker. Verderop een bijenflat of zo iets. Er zaten zelfs bijen in. En een buitenkeuken met stroom en stromend water. En lekkere druiven. En een heel lang bord met uitleg over de bijenwereld. Heel leerzaam. Het schijnt dat veel scholen uit de rivierenbuurt hier eens gezellig langs komen om iets over bijen en groente te leren. Dat de doperwtjes niet in blikjes groeien! Ja, dat kan allemaal op Amstelglorie. Alleen een beetje saai, die naam: kweektuin 2, kan dat niet anders? Ik vraag maar?

En als ik dan eens terug kwam van gewandel langs de Amstel, dat hoefde ik vroeger nooit een sleutel van het hek mee te nemen, dat stond altijd open. Maar nu moest ik verdorie al 2x helemaal naar nummer 7 doorlopen, omdat iedereen het hek dicht doet overdag. Tja, ik heb geen auto, ik kom daar nooit.

Gelukkig heb ik dit jaar geen last gehad van inbrekers, maar dan ben ik een uitzondering zeker. Ik ben ze tijdens mijn gewandel nooit tegengekomen, maar ja ze dragen ook geen badge met “inbreker”. Ik hoorde, dat ze zelfs met roeiboten de sloot over komen. Jammer, dat die toen niet is omgeslagen.

Ik laat u weten, dat het, door mijn gewandel, al weer een stuk beter met me gaat.

De Wandelaar



Wim Hemker 40 jaar bij de zaak.

Op 11 september 2010 werd uitgebreid stil gestaan bij het hierboven genoemde feit. Dit vond plaats in het clubhuis en onder zeer grote belangstelling.

Wim kreeg enkele loffelijke speeches te horen en namens heel veel tuinders kreeg Wim een cheque overhandigd van € 1533.60 plus een boekwerk met schriftelijke waarderingen van zo'n 150 tuinders. Daarnaast was er nog de onthulling van de slang op het speelveld. De dag werd besloten met een diner i.v.m het wederom behalen van de 4-stippen kwalifikatie van het AVVN, waarbij de catering uitmuntend werd verzorgd door de familie Drischman. Op de website www.amstelglorie.nl is daar een fotoreportage van te zien. Hier enkele hoogtepunten.

i



LINA EN WIM MET DRANKJE



SANDRA MET CHEQUE



WIM IS FLABBERGASTED



DANKWOORD WIM



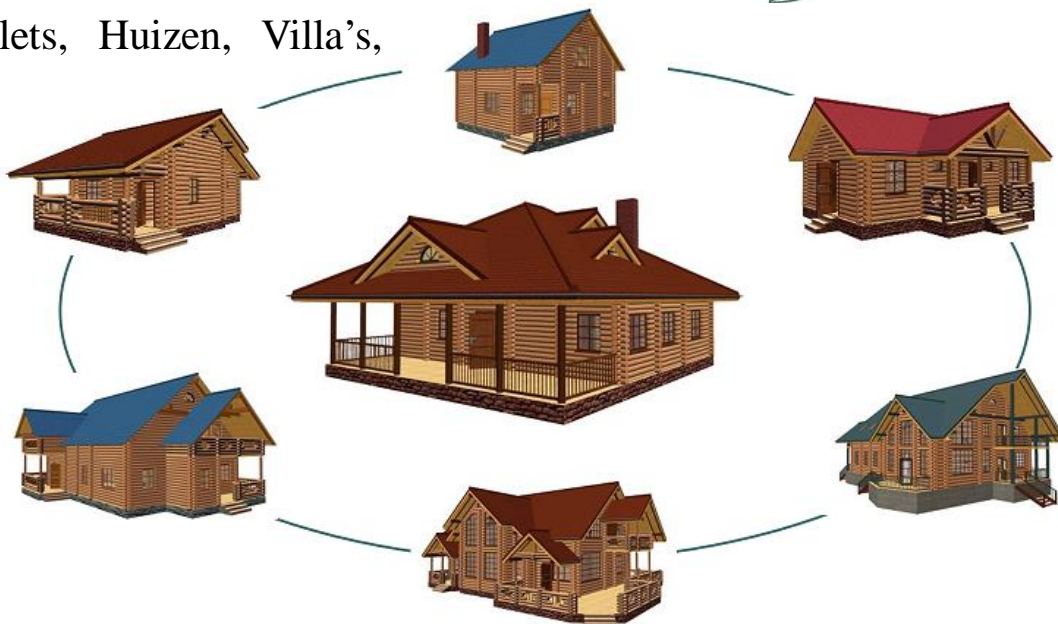
NIEUWE NAAM KWEEKTUIN 2



ONTHULLING VAN DE SLANG



Chalets, Huizen, Villa's,



Uw droomchalet op maat!

Als bouwbedrijf zijn wij al een aantal jaren gespecialiseerd in Siberische massief houten chalets zoals sauna's, tuinchalets, garages, paardenboxen, bungalows en complete huizen. Deze chalets die in Rusland 'Izba' heten, staan ook bekend als *log-houses*.

Vooral in een landelijke omgeving zijn de Siberische chalets een lust voor het oog. Het is knus, warm in de winter, koel in de zomer en geheel vervaardigd van natuurlijke materialen. Tevens zijn de massief houten balken van lange levensduur.

Door het stapelbouw systeem (houten balken met een diameter

van 180 tot 280 mm) zijn de chalets eenvoudig op te bouwen. Wie ervoor kiest om zelf te bouwen kan gebruik maken van ons deskundig advies. Het is natuurlijk ook mogelijk om het bouwproces volledig aan ons over te laten. Een offerte voor uw chalet en eventuele bouwkosten kunnen wij op aanvraag opsturen.

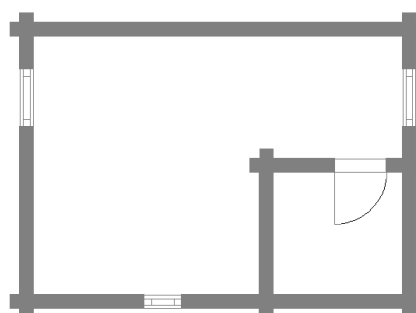
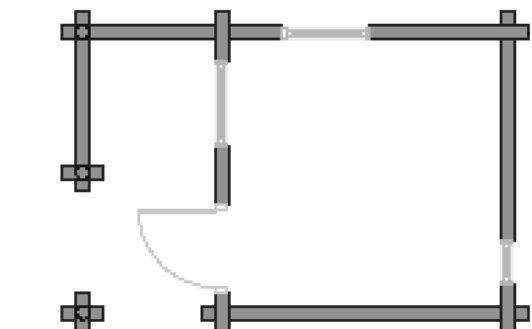
Graag willen wij de tuinchalets uit onze collectie onder uw aandacht brengen. Uiteraard is op grond van uw wensen nog veel meer mogelijk. Hierover kunt u via mail of telefonisch contact met ons opnemen.



Tuinchalet 1: 6000x4000 mm; 24m²; Vanaf 6.999 euro
Casco bouw 18.450 euro (inclusief bouwtekeningen)



Tuinchalet 2: 6000x4000 mm; 24m²; Vanaf 7.975 euro



Alle prijzen zijn: Incl. BTW, het hout materiaal en transport. Excl. fundering, dak, bouwkosten en 10% korting (bij volledige bouw).
